



Vantajas

- Boa resistência a ambientes extremos (humidade, sol, chuva).
- Filtro solar que protege a madeira dos danos causados pelos raios UV
- Proteção Antifúngica (ATMH)
- Boa repelência à água, reduzindo a absorção e o desgaste.
- Aplicação e limpeza com água, sem odor desagradável.

Descripción

Aquí tienes la traducción al portugués de Portugal del texto:

Verniz à base de água para aplicação principalmente em madeiras no exterior, embora também possa ser utilizado no interior. Protege e decora em condições e ambientes extremos. Contém aditivos filtrantes que protegem dos raios UV.

Propiedades

Verniz para qualquer tipo de madeira no exterior que protege e decora em condições ambientais extremas, evitando a formação e desenvolvimento de fungos. Com filtro solar.

Certificados del Producto

Classificação de reação ao fogo B-s1,d0 segundo a norma UNE-EN 13501-1:2019

Clasificación de reacción al fuego / Classificação da reação ao fogo
B-s1, d0

Certificados de empresa



Datos técnicos

Datos de identificación del producto

Color producto	Incoloro, Carvalho, Mogno, Pinho, Teca e Nogueira. E no sistema multicolor, todas as cores Coltec-Wood.
Naturaleza	Dispersão acrílica
Aspecto	Brilho (cores e incoloro) e Acetinado (incoloro)

Datos de aplicación del producto

Herramienta	Brocha, pistola o airless
Rendimiento	12-14 m ² /L/demão (brilho); 8-12 m ² /L/demão (acetinado)
Diluyente	Diluyente para tintas e esmaltes à base de água
Limpieza	Agua
Repintado	3 horas
Secado	30 - 45 minutos

Dónde aplicarlo

Envernizamento de portas, janelas e, em geral, qualquer tipo de madeira no exterior.

Precauciones



Evitar adicionar água ao produto não utilizado, para prevenir a degradação do mesmo.



Agitar bem o conteúdo até obter uma mistura homogénea.



Não aplicar se houver previsão de chuva ou geada durante ou nos dias seguintes à aplicação.



Não aplicar em condições de ventos fortes ou sob luz solar direta.



Evitar usar lotes diferentes na mesma superfície; caso não seja possível, misturar 50% do conteúdo do recipiente atual com o seguinte para minimizar diferenças entre lotes.



Ventilar adequadamente o local de aplicação durante e após a aplicação.



Não aplicar se a temperatura ambiente ou da superfície for inferior a 5 °C ou superior a 30 °C.



Não expor as embalagens a temperaturas extremas.

Modo de empleo

Considerações Prévias

- A madeira deve estar seca (humidade <18%), limpa, isenta de resíduos de resinas, ceras ou tratamentos anteriores incompatíveis (vernizes, óleos, etc.). Deve ser bem lixada, com poro aberto, sem farpas, poeiras ou zonas soltas.
- Não aplicar abaixo de 5 °C ou acima de 30 °C, nem em condições de vento forte, chuva, frio ou sol intenso.
- Não aplicar sobre vernizes ou acabamentos incompatíveis; em caso de dúvida, decapar ou lixar antes de aplicar.
- Se a madeira tiver caruncho ou humidade, aplicar **Jafep Anticaruncho** conforme recomendações técnicas.
- Não aplicar sobre superfícies aquecidas pelo sol (risco de bolhas).
- Realizar sempre um teste prévio numa zona pouco visível antes de aplicar no total da superfície.
- Para uso no exterior, recomenda-se retocar a cada 2-3 anos.

⇒ Modo de Utilização

1. Lixar suavemente com lixa grão 120-180, sempre no sentido da fibra.

2. Remover o pó com escova, ar comprimido ou pano húmido.

3. Em madeiras resinosas (pinheiro, abeto):

► Desengordurar com **aguarrás Jafep**.

4. Em madeiras ricas em taninos (carvalho, castanheiro):

► Limpar com **acetona Jafep**, deixar secar.

5. Se a madeira for porosa ou for a primeira aplicação:

► Aplicar 1 demão de **Fundo Protector para Madera Jafep**

6. Aplicação do Verniz :

•

Agitar suavemente el producto antes de usar.

△ Não agitar vigorosamente para evitar bolhas.

•

Aplicar com:

◦

Brocha ou trincha de cerdas macias

◦

Rolo de microfibra (para superfícies grandes e lisas)

◦

Pistola para acabamentos mais finos

•

Aplicar **demãos finas y uniformes** no sentido da fibra.

Evitar sobrecarga e repetições na mesma zona.

•

Número de demãos recomendadas: 2 a 3, conforme o tipo de madeira e nível de exposição.

•

Tempo de secagem entre demãos:

► **3 horas**, dependendo da temperatura e ventilação.

•

Lixagem entre demãos (opcional para acabamento fino):

► Con lixa de grão **240-320**, Remover o pó antes da demão seguinte.

4. Secagem e Cura Final

•

Secagem ao toque: 30-45 minutos.

•

Repintura / secagem total: 3 horas.

•

Cura completa: 5-7 dias (evitar uso intenso ou limpeza agressiva nesse período).

5. Limpeza de ferramentas

•

• **Lavar com água quente** e sabão neutro imediatamente após o uso.

•

• Não despejar resíduos no esgoto. Deixar secar e eliminar segundo a regulamentação local.



Madeira Nova



Madeira já envernizada ou em mau estado

Se o verniz anterior estiver em bom estado:

1. Lixar ligeiramente e limpar

2. Aplicar o verniz :

- -

Agitar suavemente el producto antes de usar.

△ Não agitar vigorosamente para evitar bolhas.

-

Aplicar com:



Brocha ou trincha de cerdas macias



Rolo de microfibra (para superfícies grandes e lisas)



Pistola para acabamentos mais finos

-

Aplicar **demãos finas e uniformes** no sentido da fibra.

No sobrecarga e repetições na mesma zona.

-

Número de demãos recomendadas: 2 a 3, conforme o tipo de madeira e nível de exposição.

-

Tempo de secagem entre demãos:

► **3 horas**, dependendo da temperatura e ventilação.

-

Lixagem entre demãos (opcional para acabamento fino):

► Con lixa de grano **240-320**, Remover o pó antes da demão seguinte.

Se o verniz estiver deteriorado

1. Remover totalmente com decapagem ou lixagem até à madeira limpa

2. Aplicar preferencialmente 1 demão de Fondo Protector para Madera Jafep base de água.

3. Aplicação do Verniz :

- -

Agitar suavemente el producto antes de usar.

△ Não agitar vigorosamente para evitar bolhas.

-

Aplicar com:



Brocha ou trincha de cerdas macias



Rolo de microfibra (para superfícies grandes e lisas)



Pistola para acabamentos mais finos

-

Aplicar **demãos finas y uniformes** no sentido da fibra.

Evitar sobrecarga e repetições na mesma zona.

-

Número de demãos recomendadas: 2 a 3, conforme o tipo de madeira e nível de exposição.

-

Tempo de secagem entre demãos:




► **3 horas**, dependendo da temperatura e ventilação.

-

Lixagem entre demãos (opcional para acabamento fino):

► Con lixa de grão **240-320**, Remover o pó antes da demão seguinte

⇒ Guia Rápido de Patologias e Tratamentos

 Patologia	 Causa / Aspecto	 Tratamento Recomendado
Humidade residual ou pó antigo	Madeira húmida ou suja	Lixar, limpar, deixar secar completamente
Musgos, algas ou bolor superficial	Ambientes húmidos e com sombra	Escovar, aplicar biocida, deixar secar
Taninos (manchas escuras)	Madeiras tropicais ou carvalho cru	Limpar com acetona Jafep , deixar secar bem
Resinas ou exsudação natural	Madeiras resinosas sem tratamento prévio	Desengordurar com aguarrás Jafep , lixar, limpar
Madeira pulverulenta	Exposição prolongada ao sol ou vento	Aplicar fundo Protector Jafep antes do verniz.
Verniz anterior deteriorado	Base solvente ou envelhecimento visível	Decapar ou lixar até à madeira limpa e seca
Fendas ou gretas finas	Contrações por humidade ou temperatura	Aplicar massa elástica e lixar antes do acabamento

Almacenamiento

- Manter na embalagem original fechada, em local fresco e seco
- longe da luz solar direta.
- Validade máxima recomendada: 2 anos após fabrico.

Presentación

Disponível em embalagens de 750 mL e 4 L