

## TEXTURING BINDERS

01.11.2014

**AU177 FINO - AU179 GROSSO**

### DESCRIÇÃO

Resina texturante para ser usada em acabamentos 2K e vernizes 2K.  
Composição baseada numa combinação de resinas acrílicas modificadas.

### PRODUTOS

AU177	Resina Texturante Fina
AU179	Resina Texturante Grossa

### PROPRIEDADES

- As resinas texturantes são translúcidas e podem ser usadas nos acabamentos 2K da e vernizes 2K da descritos seguidamente: Centari<sup>®</sup> 500 HB\*, Centari<sup>®</sup> 501\*, Centari<sup>®</sup> 5035, Imron<sup>®</sup> 700\*, 120S\*/1200S\*, 679S\*, 696S\*, 3050S\*, 3550S, 3750S, 3760S, 3800S, CC6400 e CC6600.
- As resinas texturantes são translúcidas e podem ser usadas nos acabamentos 2K do Imron<sup>®</sup> Fleet Line e vernizes 2K do Imron<sup>®</sup> Fleet Line descritos seguidamente: Imron<sup>®</sup> Traffic\*, imron<sup>®</sup> Elite, Imron<sup>®</sup> Elite HDC e EL500.

\* Produto não conforme com a directiva 2004/42/UE.

## TEXTURING BINDERS

01.11.2014

### AU177 FINO - AU179 GROSSO

#### PREPARAÇÃO DO PRODUTO

Regras de mistura para acabamentos 2K

##### Sem brilho e fortemente estruturados:

Adicionar AU177-AU179 sob a resina numa proporção de 100% até ao máximo de 200%.

- Para cores pastel é necessária a adição de 150% do AU177-AU179.
- Para cores que contêm apenas 200 g corante/l, ou menos (consultar ferramentas de cor da), é necessário adicionar entre 80% a 120 % de AU177-AU179.

##### Medianamente estruturados:

Adicionar AU177-AU179 sob a resina numa proporção de 50 %.

- Todas as outras proporções de pesagem com menos de 100% de AU177-AU179, são permitidas para obter cores menos estruturadas/mais brilhantes.

Regras de mistura para acabamentos 2K do Imron® Fleet Line

##### Imron® Elite estruturado:

Adicionar AU177-AU179 sob a resina (= PT199 + EL580) numa proporção de 50 % até 150 %.

##### Imron® Elite HDC estruturado:

Adicionar AU177-AU179 sob a resina (= EL560) numa proporção de 50 % até 150 %.

##### Imron® Traffic\* estruturado:

Adicionar AU177-AU179 sob a resina (= TR530\*) numa proporção de 50 % até 150 %.

\* Produto não conforme com a directiva 2004/42/UE.

## TEXTURING BINDERS

01.11.2014

### AU177 FINO - AU179 GROSSO

#### PREPARAÇÃO DO PRODUTO (CONTINUAÇÃO)

Regras de mistura para vernizes 2K

##### Sem brilho e fortemente estruturados:

Misturar o verniz com AU177-AU179 numa proporção de pesagem de 100/70 (verniz/AU177-AU179).

- A combinação 120S\*/AU177-AU179, 1200S\*/AU177-AU179 é apenas permitida numa proporção de pesagem de até 100/60.

##### Medianamente estruturados:

Misturar o verniz com AU177-AU179 numa proporção de pesagem de 100/50.

- Todas as outras proporções de pesagem de AU177-AU179 entre 20% e 70% são permitidas para obter vernizes menos estruturados/mais brilhantes.

\* Produto não conforme com a directiva 2004/42/UE.

Regras de mistura para vernizes 2K do Imron® Fleet Line

##### Sem brilho e fortemente estruturados

Misturar EL500 com AU177-AU179 numa proporção de pesagem de 100/70 (verniz/AU177-AU179).

##### Medianamente estruturados

Misturar EL500 com AU177-AU179 numa proporção de pesagem de 100/50.

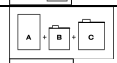

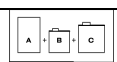


- Todas as outras proporções de pesagem de AU177-AU179 entre 20% e 70% são permitidas para obter vernizes menos estruturados/mais brilhantes.

## TEXTURING BINDERS

01.11.2014

**AU177 FINO - AU179 GROSSO**

### PREPARAÇÃO DO PRODUTO (CONTINUAÇÃO)









	<b>Ferramentas de cor da</b>	Ver a fórmula da cor.	
 	<b>Proporção de mistura normal para acabamentos 2K conforme com a directiva 2004/42/UE</b>	Centari® 5035 XK203	4 1
		Imron® Elite ET645 Diluentes ET	3 1 0,4-0.7
		Imron® Elite HDC ET645 Diluentes ET	3 1 0,4-0.7
 	<b>Proporção de mistura normal para vernizes 2K conforme com a directiva 2004/42/UE</b>	3550S XK203	4 1
		3750S / 3760S XK203 XB387	4 1 0,5
		3800S XK203	4 1
		CC6400 XK203 AZ9100	4 1 0,25
		CC6600 XK203 AZ9100	4 1 0,25
		EL500 ET645	4 1
	<b>Aplicação</b>	Reportar a Folha de Dados Técnicos original da qualidade seleccionada.	
	<b>Agitação</b>	É necessário agitar intensamente os corantes, resina e resina foscente antes e após adicionar o activador.	
Estes dados dizem respeito apenas ao material indicado nesta folha e não se aplicam para utilização em combinação com qualquer outro material ou processo. Os dados não deverão ser considerados como garantia ou especificação de qualidade e não assumimos qualquer responsabilidade relacionada com a sua utilização.			

## TEXTURING BINDERS

01.11.2014

**AU177 FINO - AU179 GROSSO**

### PREPARAÇÃO DO PRODUTO (CONTINUAÇÃO)

	<b>Ferramentas de cor da</b>	Ver a fórmula da cor.	
 	<b>Proporção de mistura normal para acabamentos 2K não conforme com a directiva 2004/42/UE</b>	Centari <sup>®</sup> 500 HB	3
		256S	1
		AK360	0,6
		Centari <sup>®</sup> 501	4
		256S	1
 	<b>Proporção de mistura normal para vernizes 2K não conforme com a directiva 2004/42/UE</b>	AB380	1
		Imron <sup>®</sup> 700	4-1
		256S	1
		AU370	0,5-1
		Imron <sup>®</sup> Traffic	4
		ET645	1
		Diluentes ET	1
		120S	3
		256S	1
		1200S	3
256S	1		
XB383	0,4		
 	<b>Aplicação</b>	679S	3
		256S	1
		AB380/XB383	0,6
		696S	3
		256S	1
		3050S	3
		256S	1
3050S	4		
XK203	1		
	<b>Agitação</b>	É necessário agitar intensamente os corantes, resina e resina foscante antes e após adicionar o activador.	
<p>Estes dados dizem respeito apenas ao material indicado nesta folha e não se aplicam para utilização em combinação com qualquer outro material ou processo. Os dados não deverão ser considerados como garantia ou especificação de qualidade e não assumimos qualquer responsabilidade relacionada com a sua utilização.</p>			

## TEXTURING BINDERS

01.11.2014

### AU177 FINO - AU179 GROSSO

#### PREPARAÇÃO DA SUPERFÍCIE

As superfícies devem ser preparadas de acordo com as recomendações contidas na Folha de Dados Técnicos da qualidade seleccionada.

#### LIMPEZA DO EQUIPAMENTO

Utilizar um limpador correcto para pistolas à base de solvente da.

#### OBSERVAÇÕES

- As resinas texturantes **não podem** ser utilizados em bases bicamada ou bases.
- Não é necessário adicionar o 805R para obter flexibilidade, o AU177 e o AU179 conferam flexibilidade suficiente para peças plásticas semi-flexíveis. Acabamentos completamente flexíveis não podem ser obtidos com esta tecnologia.
- A maioria das cores texturadas OEM podem ser obtidas a partir das ferramentas de cor da.
- Agitar bem os resinas texturantes antes de usar.
- O AU177 e o AU179 podem ser misturados juntos em qualquer proporção.
- O material deve estar à temperatura ambiente (18-25°C) antes de ser utilizado.

#### DADOS DO PRODUTO

Directiva 2004/42/UE: 2004/42/IIB(e)(840)600: O valor limite imposto pela UE para este produto (categoria de produto: IIB(e)) na forma pronta a usar, é no máximo de 840 g/l de COV. O conteúdo de COV para este produto pronto a usar é no máximo de 600 g/l.

#### SEGURANÇA

Este produto está classificado de acordo com o regulamento (CE) 1272/2008 (CLP). Antes da utilização, consultar a Folha de Dados de Segurança do produto. É fortemente recomendada a utilização de equipamento de protecção individual adequado durante a aplicação. Respeitar as normas de segurança indicadas na embalagem.

## TEXTURING BINDERS

01.11.2014

### AU177 FINO - AU179 GROSSO

Todos os outros produtos referidos no sistema de pintura são da Cromax<sup>®</sup>. As propriedades do sistema não serão válidas quando o material relacionado é utilizado em combinação com quaisquer outros materiais ou aditivos que não pertencem à Cromax<sup>®</sup>, salvo expressamente indicado em contrário.

Exclusivamente para uso profissional! A informação fornecida nesta documentação foi cuidadosamente seleccionada e organizada por nós. Está baseada nos nossos melhores conhecimentos à data da sua emissão. A Informação é fornecida apenas com propósitos informativos. Não somos responsáveis pela suas incorrecções, exactidão e insuficiência. Cabe ao utilizador verificar a informação no que respeita à sua actualização e adequação aos seus propósitos. A propriedade intelectual desta informação incluindo patentes, marcas e copyrights está protegida. Todos os direitos estão reservados. A Ficha de Segurança e os Avisos contidos na etiqueta do produto devem ser lidos com atenção e respeitados. Nós podemos modificar e/ou descontinuar operações de toda ou parte desta informação em qualquer altura de acordo com os nossos critérios sem informação e não assumimos qualquer responsabilidade pela actualização desta informação. Todas as regras determinadas nesta cláusula aplicar-se-ão em conformidade para todas as alterações e emendas futuras.